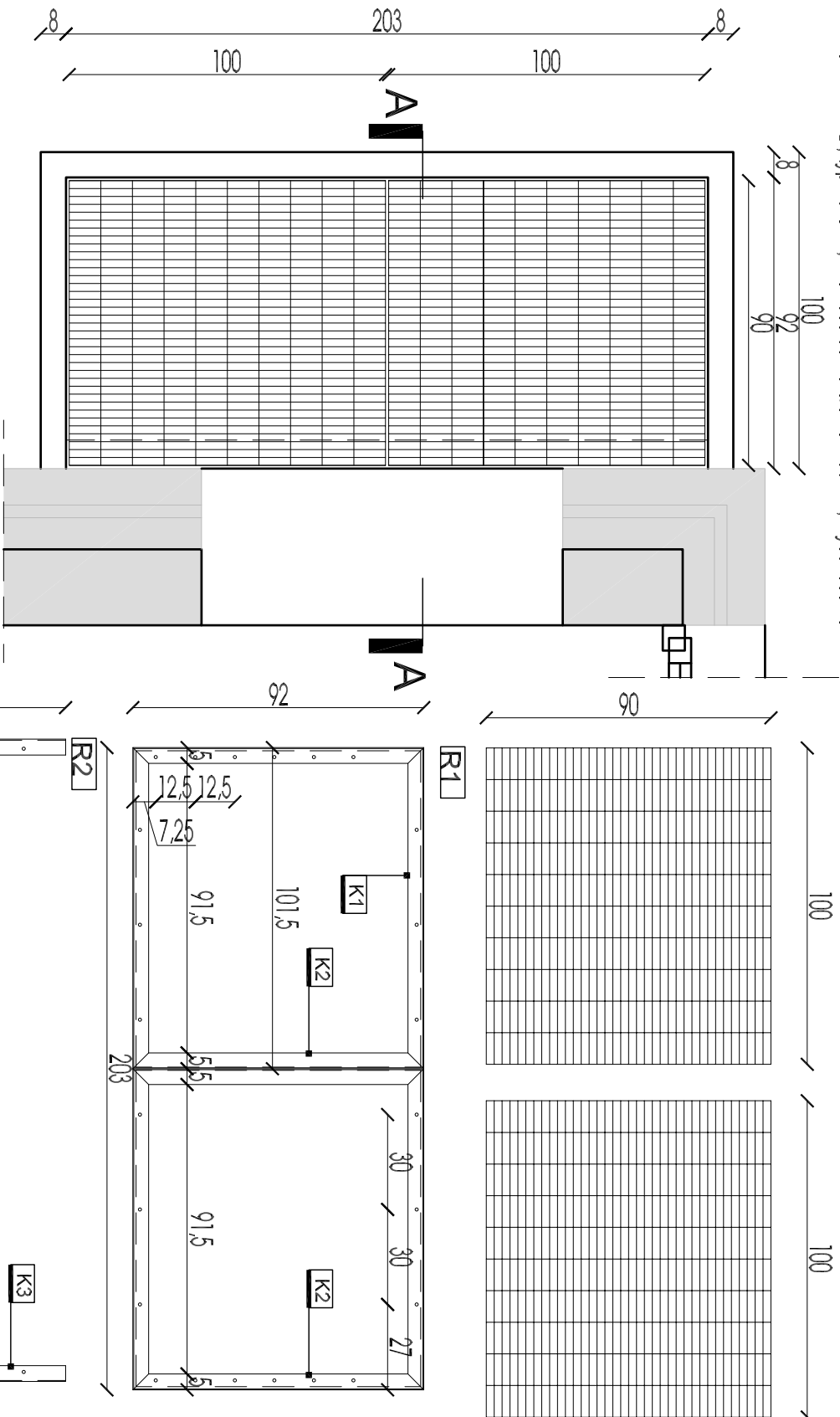


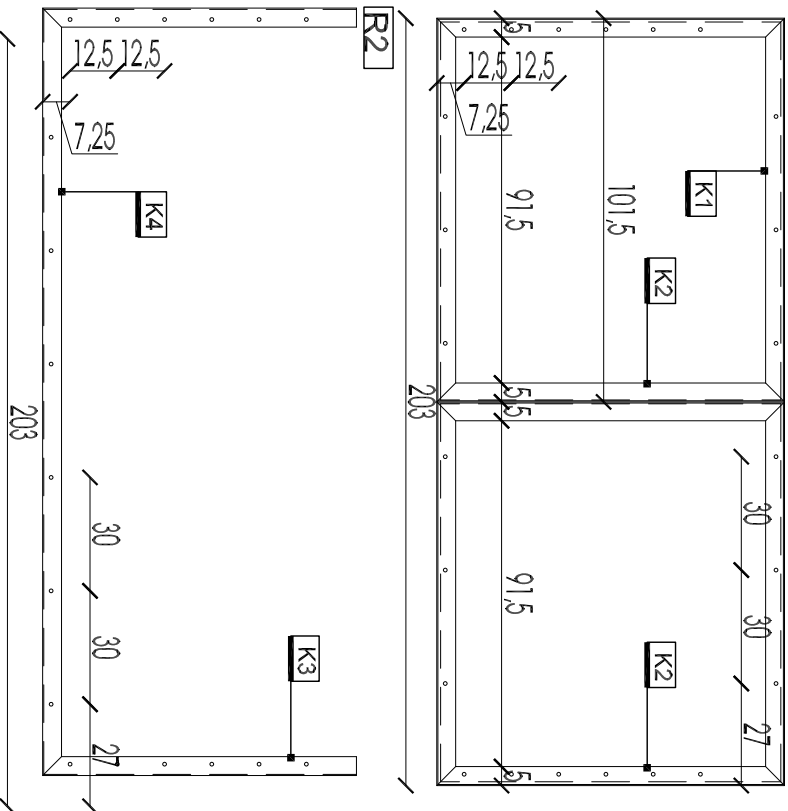
## Mata wejściowa antypoślizgowa

firma WELAND, typ F9-SAF, wielkość oczka c/c 25x100mm, wysokość 25 mm

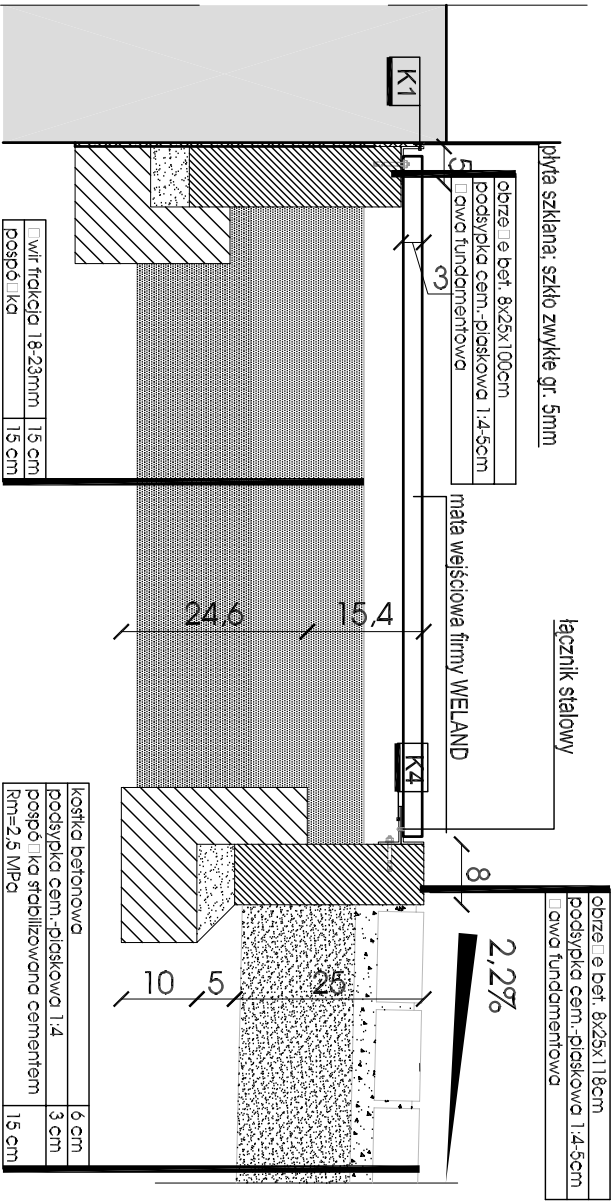
skala 1:20




ZESTAWIENIE ALU DLA KONSTRUKCJI POD MATERIAŁOWIA					
ELEMENT	PROFIL	DŁUGOŚĆ [mm]	CIĘŻAR [kg/m]	IŁOŚĆ [sztuka]	CIĘŻAR CAŁKOWITY [kg]
	K11 krowina 50x30x3	1015	1/76	2	3,52
	K2 krowina 50x30x3	920	1/74	2	3,52
	K3 krowina 50x30x3	830	1/74	2	15,44
	K4 krowina 50x30x3	2030	1/74	3,53	2,88
	R2			1	3,53
				1	6,41



# skala 1:10



**Dokumentacja techniczna**  
**DOMU POMOCY SPOŁECZNEJ**  
**przy ulicy Pawiej w Gdyni**



<p>Nr: CZ8841</p> <p><b>CZĘŚĆ III</b></p>	<p>Nr: 10mu</p> <p><b>TOM 1</b></p>	<p>Nr: ZESZYTu</p> <p><b>ZESZYT III</b></p>
---	-------------------------------------	---

**PROJEKT WYKONAWCZY  
DROBNYCH FORM ARCHITEKTONICZNYCH**

INVESTOR



URZĄD MIASTA GDYNI  
AL. MARSZAŁKA PIŁSUDSKIEGO 52/54  
81-382 GDYNIA

**JEDNOSTKA PROJEKTOWA**



AUTORSKA PRACOWNIA ARCHITEKTURY CAD  
04-158, WARSZAWA, ul. Zamienna 46  
TEL. (022) 740 11 45, 740 11 50, fax 879 8420  
e-mail: apocad@pro.onet.pl www.apocad.pl

Projekt: / grom/	IMIĘ NAZWISKO:	NR UPRAWNIENIA	PODPIS:
arch. Krzysztof Popiński		S 56 64	
arch. Magdalena Fryc			
Opracowania:			
arch. Magdalena Fryc			

ytul' rysunku:

Skala:  
1:10 i 1:20

WYCIERACZKA G8

Númer rýsunu

Data opracowania:  
STYCZEŃ 2006